
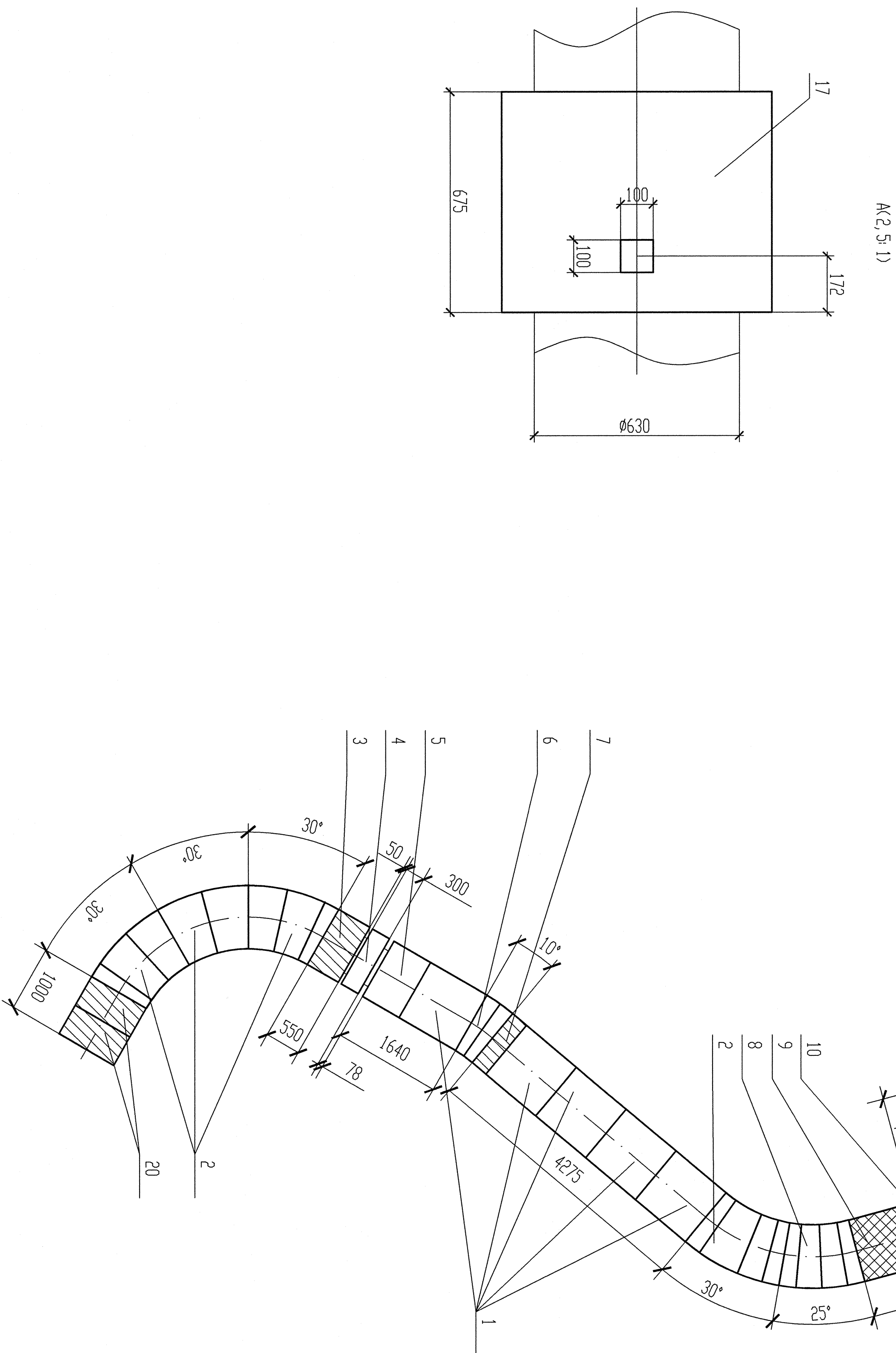
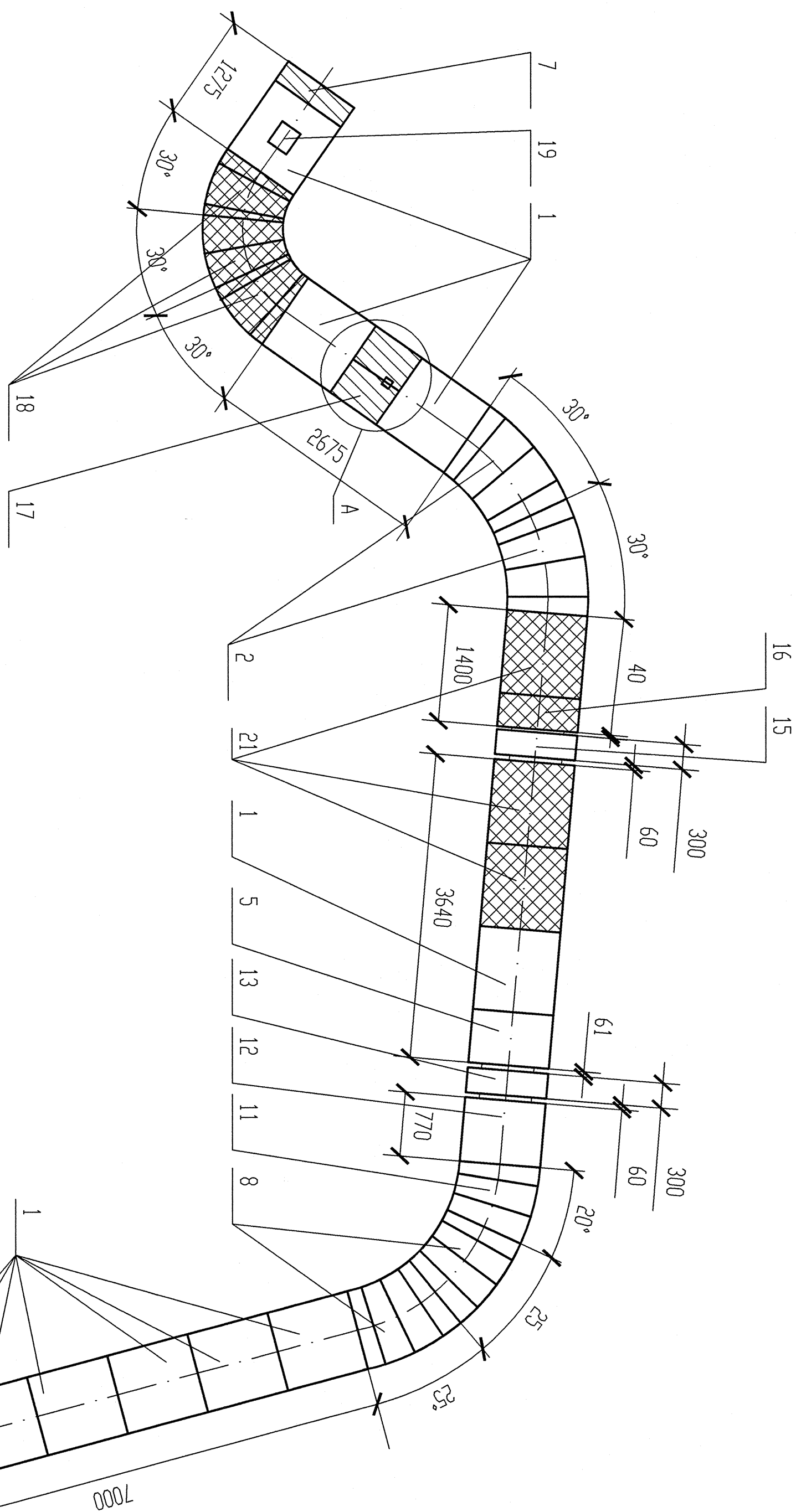


Дополнительные подписи			
Гл. спец. БКП/1	Толстов		22.02

Инб. N подл.	Подп. и дата	Взам. инб. N
R3 04792, 1-0.11	11.01.19	



Поз	Маркировка горючего блока	Маркировка пружинного блока	№ Чертежа	Кол.	Примечание
1		ТХ60Z01. 01	ТХ50Z01. 03	16	1000 мм
2		ТХ60Z01. 02	ТХ50Z01. 06	6	30° R2300
3	ТХ60Z01. 11	-	Новый	1	590 мм
4		Повредка пружинная	Р3.00106. 1.0.11 лист 24	18	037 108 275 55-80
5		ТХ60Z01.06	ТХ60Z01.06	2	640 мм
6		ТХ60Z01. 06	ТХ80Z01. 11	1	10° R2300
7	ТХ50Z01. 08(шт) ТХ0201. 09(шт)	-	Новый	2	275 мм
8		ТХ60Z01. 08	ТХ50Z01. 05	3	25° R2300
9		Новый	Новый	1	940 мм
10		Повредка пружинная	Р3.00106. 1.0.11 лист 25	18	037 108 275 55-80
11		ТХ60Z01. 11	ТХ50Z01. 07	1	20° R2300
12		ТХ60Z01. 12	ТХ60Z01. 07	1	770 мм
13		Повредка пружинная	Р3.00106. 1.0.11 лист 26	18	037 108 275 55-80
15		Повредка пружинная	Р3.00106. 1.0.11 лист 27	18	037 108 275 55-80
16		БМПИ	Новый	1	400 мм
17	ТХ60Z01. 07	-	Новый	1	675 мм размер пазов 100х100
18		Новый	Новый	3	30° R1200
19		ТХ60Z01. 00. 00. 0. 001	ТХ60Z01. 00. 00. 0. 001		
20	ТХ60Z01. 06(шт) ТХ50Z01. 03(шт)	-	Новый	2	500 мм
21		БМПИ	Новый	3	1000 мм


ПАРАМЕТРЫ ТРУБОПРОВОДА И ОКРУЖАЮЩЕЙ СРЕДЫ

Поз	Трубопровод				Окружающая среда		
	Днар, °С, мм	Материал	Днар, мм	Относительная влажность, %	Темп., °С	Рыхл(дбс.), МПа	
3	294	-	у/га	630	ПТС	150	0.49
7	294	-	у/га	630	ПТС	150	0.49
9	294	-	у/га	630	ПТС	150	0.49
16	294	-	у/га	630	ПТС	150	0.49
17	294	-	у/га	630	ПТС	150	0.49
18	294	-	у/га	630	ПТС	150	0.49
20	294	-	у/га	630	ПТС	150	0.49
21	294	-	у/га	630	ПТС	150	0.49

- 1 Прѣдлага вышлѣнено на основаніи комплекта чертежей ТХ60201МЧ.
- 2 Элементы БСПІ по настоящему чертежу подлежат наложенію на участок гидропривода оп порогенорматора ЗТБ620М1 по сериопроектору ПІ-1 по чертежу К3.00106.10.11.
- 3 Разработка элементов БСП обозначенных "новый" должна быть вышлѣнена с учетом узлов крепления смежных элементов БСП.
- 4 При монтаже элементов БСП необходимо соблюдать предосторожности по контролю и эксплуатации ОН220.00.00.00.00 ИК.

АРХИВНЫЙ
ЭКЗЕМПЛЯР

2	-	Зем.	95-12	-	-
Ист. фон. му. Ист.	Истор.	Подпись	Дата		
Инженер	Соловьев	<i>С.С.</i>	22.02		
Проб. инж. до.	Проданов	<i>В.В.</i>	22.02		
Инс. гр.	Родкин	<i>В.В.</i>	11.02		
Н. контр.	Короняков	<i>В.В.</i>	09.02		

Р3. 0000. 3047. 011. 23. 00. 006				ИФ. N подл. Р3. 04792. 1. 0. 11	
				Ист. 7	
Ростовская АЭС Блок 3					
Решение утверждаю Заместитель начальника БСН на доброту проекта					
Стадия		Ист.	Исполн.		
Р		2	4		
 ОАО "НИАСИТ" 2012					